



KLIENTIDE JUHEND · 2026

# Ventilatsiooni- *lahendused*

---

**01**

Standardne difuusor


**02**

Magnetlahendus

**03**

Piludifuusor

# Õhk määrab, kuidas interjöö "hingab".



Ventilatsioon – pinglae lahutamatu osa. See jaotab õhuvoolud ühtlaselt ning hoiab ruumis normaalset õhuniiskuse taset.

Ka väga hästi paigaldatud lagi ei pea ilma korraliku ventilatsioonita kaua vastu ning ruum ei jää elamiseks mugavaks.

## PÕHIMÕTE

**Ventilatsioonirest – see pole insenertehniline detail, vaid lae disaini osa.**

Brošüüris käsitleme kolme lahendust: **standardset difuusorit, magnetlahendust ja peidetud piludifuusorit** – soodsast premium-klassini.

### PINGLAGI – INTEGRATSIOONI ALUS

Iga ventilatsiooni planeerime **enne lae paigaldust**: lepime kokku õhu väljumispunktide asukoha, õhukanalite paiknemise ja difuusori tüübi. See võimaldab integreerida ventilatsiooni disainiga ilma kompromissideta.

# 01

## Standardne difuuser.

Klassikaline ja kõige soodsam lahendus. Tavaline ventilatsioonirest ühendatakse õhukanaliga ja võimaldab reguleerida õhuvoolu.

# Kõige soodsam lahendus.

Standardne ventilatsioonirest ühendub õhukanaliga lihtsal viisil ja võimaldab reguleerida õhuvoolu – avada või piirata vastavalt vajadusele.

## EELISED

- + Soodne hind
- + Lihtne paigaldus
- + Reguleeritav õhuvool

## PUUDUSED

- Tavapärane, märgatav välimus

### PINGLAGI – PAIGALDUS

Difuusor paigaldatakse läbi termoringi pinglae kilesse. Väljumispunkti märgime ära mõõtmise ajal, enne lae paigaldust – et õhukanal jõuaks täpselt resti asukohta.



# 02

## Magnet- lahendus.

Kaasaegne ja praktiline lahendus pinglagedele. Difuusori välispind on kinnitatud magnetitega – eemaldatav ühe liigutusega hoolduse tarbeks.

# Mugavus ja disain ühes lahenduses.

Magnetventilatsioon – kaasaegne viis integreerida rest lakke. Difuusori välimine kaas on magnetitel ja eemaldatav sekundiga – hooldus ning puhastus lakkavad olemast probleem.

Sama tehnoloogiat kasutatakse ka **magnetrestides** – neid paigaldatakse kardinapuu niši, et peita LED-lindi toiteplokkid, või laekillesse, et lagi «hingaks» ja ei paisuks rõhuerinevuse tõttu.

## EELISED



- + Praktiline – lihtne eemaldada ja tagasi panna
- + Korralik välimus
- + Erinevad vormid ja mustrite disain
- + Valmistamine individuaalsete mõõtude järgi

## PUUDUSED

- Kallim kui standardlahendus

### PINGLAGI – INTEGRATSIOON

Kinnitusalus paigaldatakse kilega ühele tasapinnale, selle peale tuleb soovitud mustriga magnetkaas. Kaane disaini valime interjööri stiili järgi – saame korrata dekoori geomeetriat.



### MAGNETREST

Mitte ventilatsioon, vaid magnetitel rest: paigaldame kardinapuu niši, et pääseda ligi LED-lindi toiteplokkidele, või laekillesse – et lagi «hingaks».

# 03

## Peidetud piludifuusor.

Innovaatiline lahendus kaasaegsetele interjööridele, kus on oluline minimalistlik esteetika. Kitsas pilu laes vastutab õhu ühtlase jaotuse eest – ja jääb peaaegu märkamatuks.

# Peidetud piludifuusor.

Piluventilatsioon jaotab õhku ühtlaselt kogu ruumis, samas visuaalselt ruumi ei koorma – kitsas joon loeb end osana lae arhitektuurist.

Ideaalne kaasaegsetele puhaste joontega interjööridele, kus iga liigne detail rikub kompositsiooni.

## ERIPÄRAD

- Integreerub siinisüsteemiga
- Ühendub valgusjoonega
- Difuusor jääb märkamatuks

### INTEGRATSIOON PINGLAKKE

Piluprofiil paigaldatakse kilega ühele tasapinnale koos siinivalgustite või valgusjoonega. Tulemuseks on ühtne graafiline joon laes: valgus, õhk ja disain ühes elemendis.



## Märkamatu

Kitsas pilu loeb end osana lae arhitektuurist

## Ühtlaselt

Õhk jaotub kogu pilu pikkuses

## Valgusjoonega

Saab ühendada siini või LED-joonega

# Ventilatsioon – lae konstruktsiooni osa.

## MIKS SEE ON OLULINE

Õigesti paigaldatud ventilatsioon hoiab ära liigse niiskuse kogunemise, hoiab mugava mikrokliima ja pikendab pinglae eluiga.

Soovitame ventilatsioonisüsteemidega varustada nii elu- kui ka äriruume – ning kasutada ainult tõestatud tehnoloogiaid ja kvaliteetseid materjale.

## MIDA ARVESTAME MÕÕTMISEL

Ruumi pindala ja otstarve, õhukanalite paiknemine, interjööri stilistika ja teie eelarve. Nende andmete põhjal valime optimaalse ventilatsiooni tüübi.

„FINDECO pakub tasuta konsultatsiooni: meie spetsialistid tulevad mõõtma ja aitavad valida ventilatsioonilahenduse, mis sobib ideaalselt teie laele ja interjööri.“

### 01 · STANDARDNE

Soodne ja lihtne.

### 02 · MAGNET

Praktiline ja disainilahendus.

### 03 · PILUDIFUUSOR

Minimalism ja premium.

+

Tasuta mõõtmine ja konsultatsioon.